



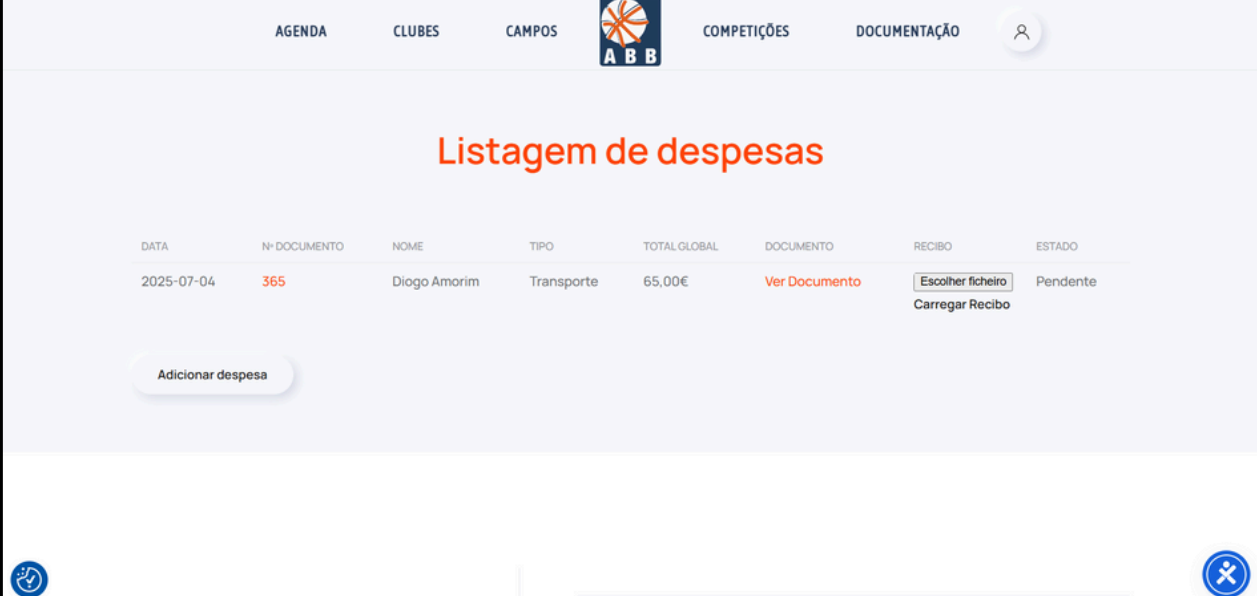
# COMO ADICIONAR DESPEAS NO SITE DA ABB

---

ASSOCIAÇÃO DE BASQUETEBOL DE BRAGA  
FEITO POR DIOGO AMORIM  
2025



## Como adicionar despesas no site da ABB?

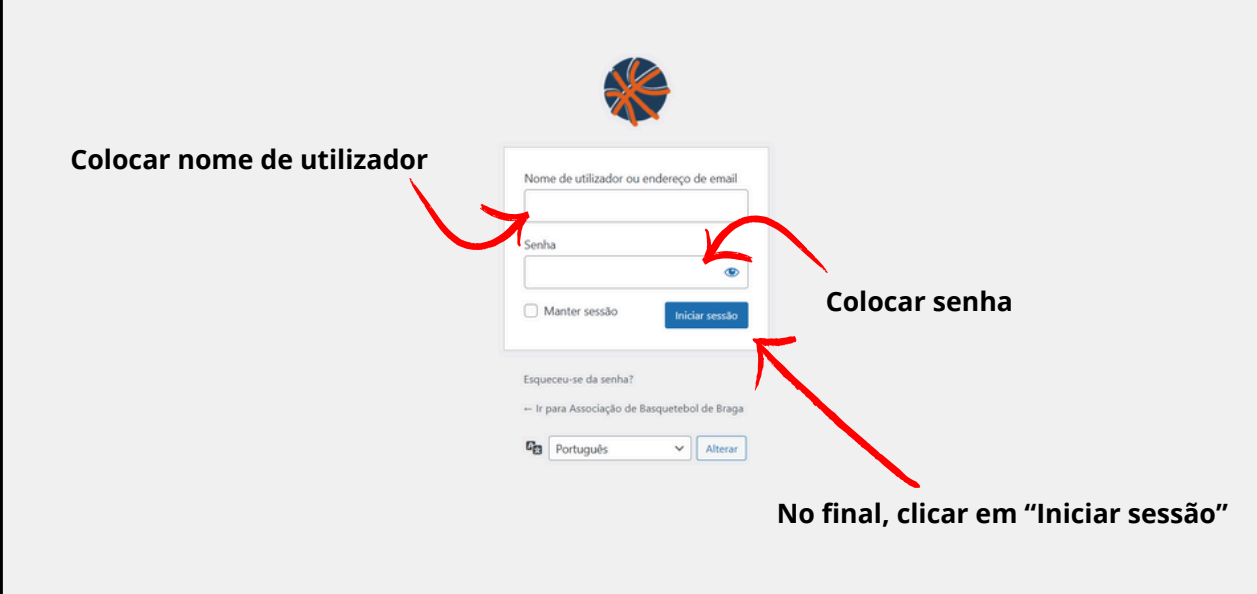


DATA	N° DOCUMENTO	NOME	TIPO	TOTAL GLOBAL	DOCUMENTO	RECIBO	ESTADO
2025-07-04	365	Diogo Amorim	Transporte	65,00€	Ver Documento	Escolher ficheiro Carregar Recibo	Pendente

Adicionar despesa

**Passo nº1 - Abrir o link: <https://abbraga.net/adicionar-despesa/>**

**Passo nº2 - Fazer Login com os dados de utilizador**

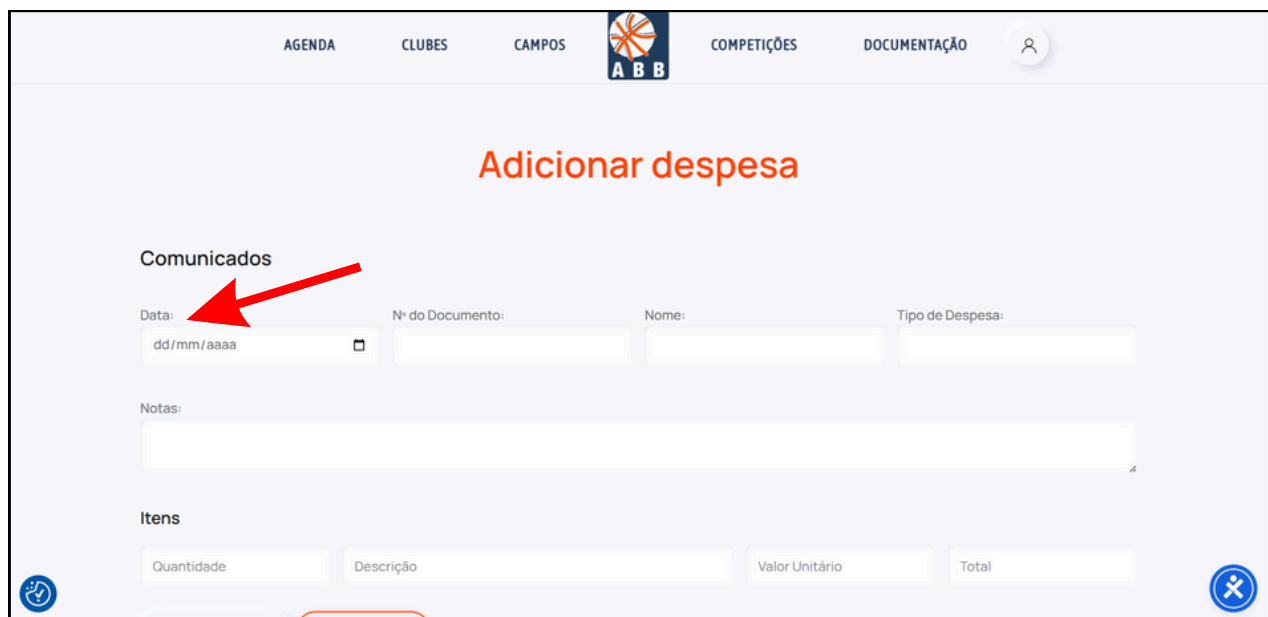


**Colocar nome de utilizador**

**Colocar senha**

**No final, clicar em "Iniciar sessão"**

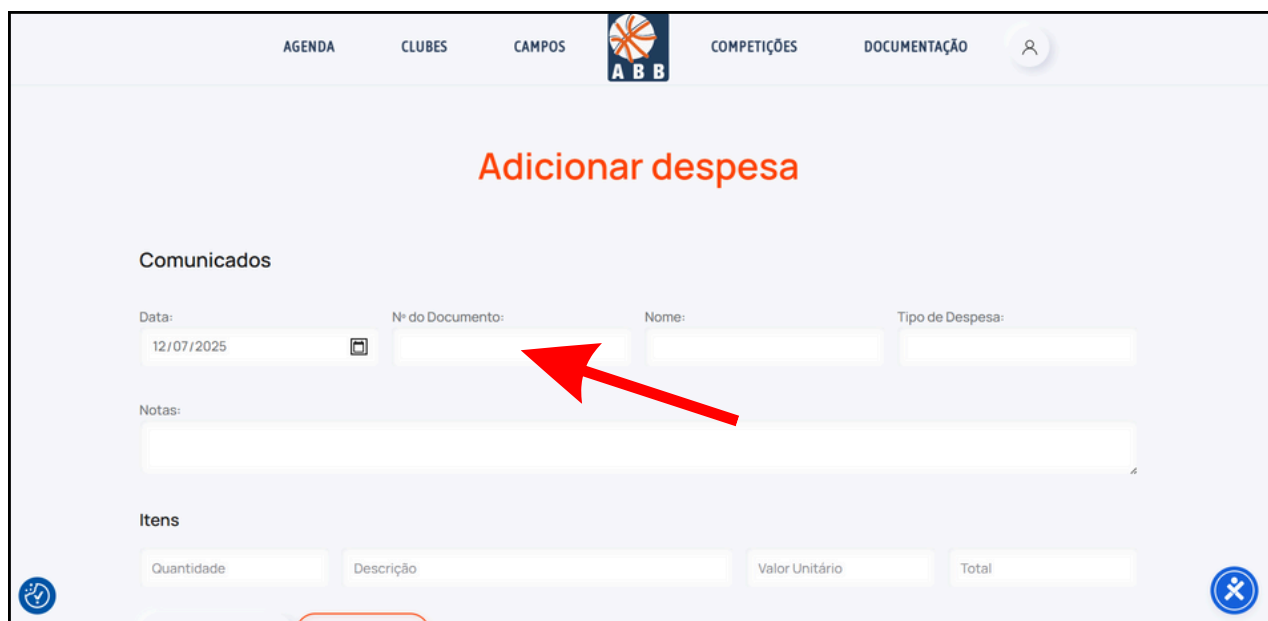
## Passo nº3 - Colocar a data do evento que quer adicionar despesa



The screenshot shows the 'Adicionar despesa' form with the following fields:

- Comunicados**
- Data:** dd/mm/aaaa (highlighted with a red arrow)
- Nº do Documento:** [input field]
- Nome:** [input field]
- Tipo de Despesa:** [input field]
- Notas:** [text area]
- Itens:**
- | Quantidade | Descrição | Valor Unitário | Total |
|------------|-----------|----------------|-------|
|------------|-----------|----------------|-------|

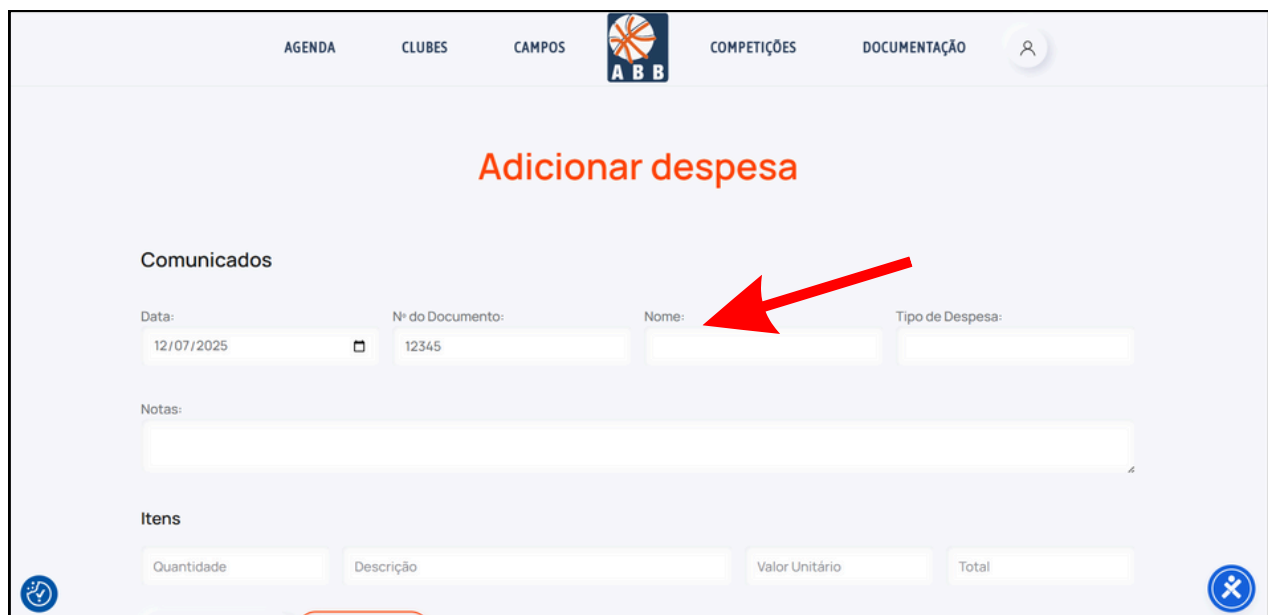
## Passo nº4 - Colocar o nº do documento



The screenshot shows the 'Adicionar despesa' form with the following fields:

- Comunicados**
- Data:** 12/07/2025
- Nº do Documento:** [input field] (highlighted with a red arrow)
- Nome:** [input field]
- Tipo de Despesa:** [input field]
- Notas:** [text area]
- Itens:**
- | Quantidade | Descrição | Valor Unitário | Total |
|------------|-----------|----------------|-------|
|------------|-----------|----------------|-------|

## Passo nº5 - Colocar o seu nome



The screenshot shows the 'Adicionar despesa' form with the following fields:

- Data:** 12/07/2025
- Nº do Documento:** 12345
- Nome:** (highlighted with a red arrow)
- Tipo de Despesa:** (empty)
- Notas:** (empty text area)
- Itens:** Table with columns: Quantidade, Descrição, Valor Unitário, Total.

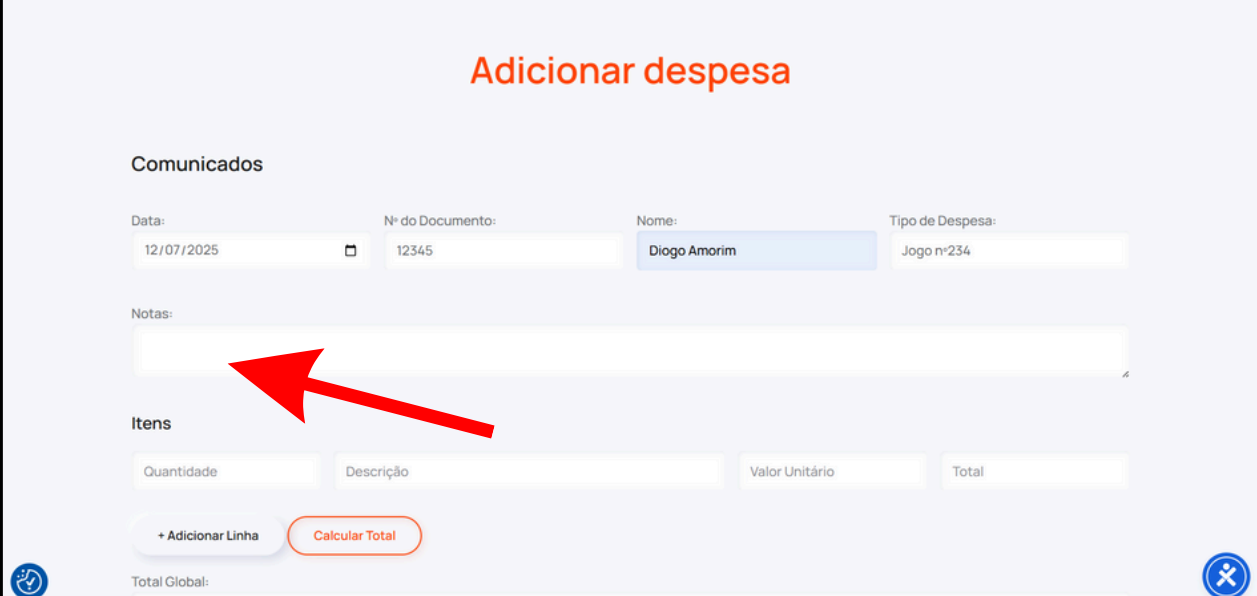
## Passo nº6 - Colocar o tipo de despesa



The screenshot shows the 'Adicionar despesa' form with the following fields:

- Data:** 12/07/2025
- Nº do Documento:** 12345
- Nome:** Diogo Amorim
- Tipo de Despesa:** (highlighted with a red arrow)
- Notas:** (empty text area)
- Itens:** Table with columns: Quantidade, Descrição, Valor Unitário, Total.

**Passo nº7 - Em "Notas", colocar algo que ache importante informar em relação à despesa lançada**



**Adicionar despesa**

Comunicados

Data: 12/07/2025 N.º do Documento: 12345 Nome: Diogo Amorim Tipo de Despesa: Jogo nº234

Notas:

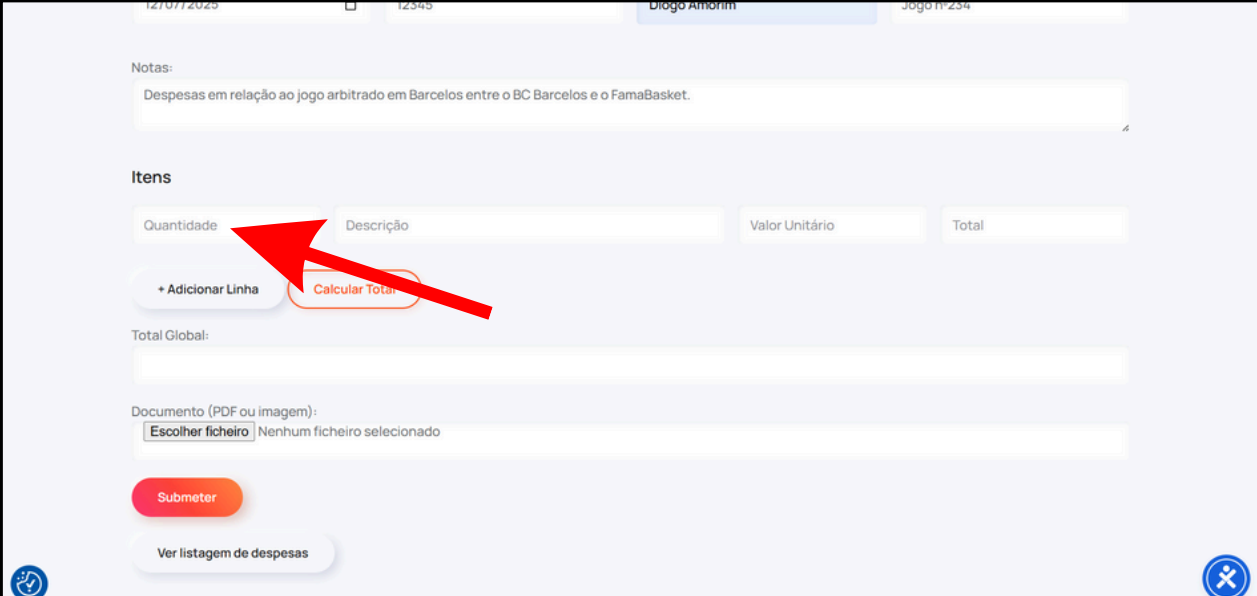
Itens

Quantidade	Descrição	Valor Unitário	Total
------------	-----------	----------------	-------

+ Adicionar Linha Calcular Total

Total Global:

**Passo nº8 - Em "Quantidade", colocar a quantidade de vezes que essa despesa se aplica**



12/07/2025 12345 Diogo Amorim Jogo nº234

Notas:  
Despesas em relação ao jogo arbitrado em Barcelos entre o BC Barcelos e o FamaBasket.

Itens

Quantidade	Descrição	Valor Unitário	Total
------------	-----------	----------------	-------

+ Adicionar Linha Calcular Total

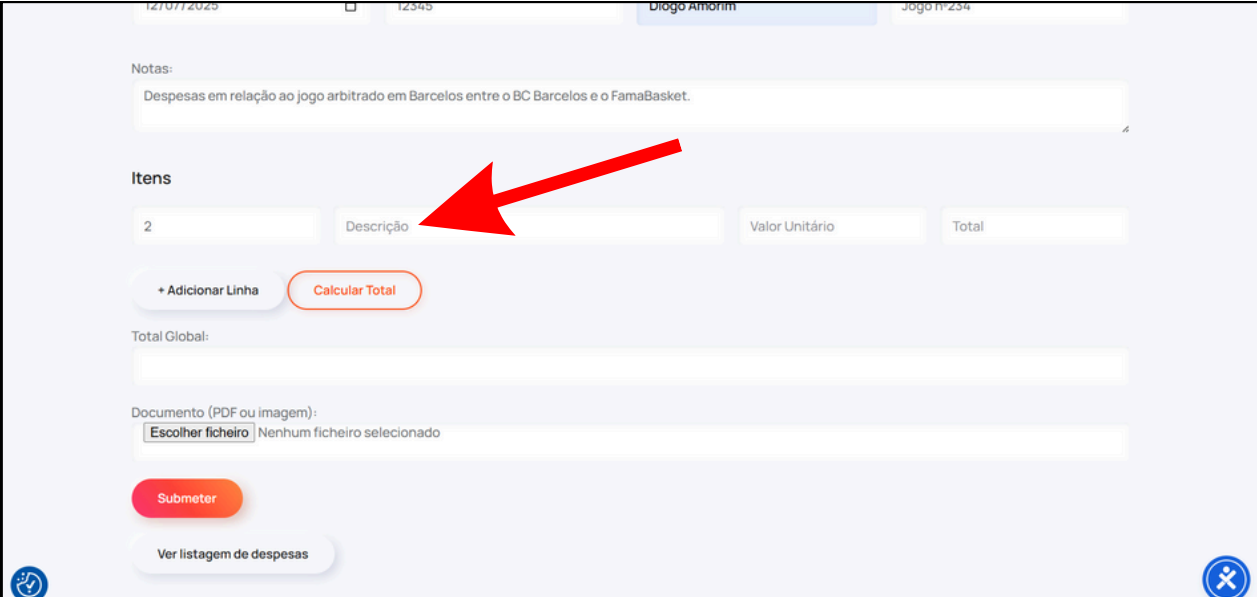
Total Global:

Documento (PDF ou imagem):  
Escolher ficheiro Nenhum ficheiro selecionado

Submeter

Ver listagem de despesas

## Passo nº9 - Em "Descrição", colocar a que despesa se refere



12/07/2025 12:345 Diogo Amorim Jogo nº 234

Notas:  
Despesas em relação ao jogo arbitrado em Barcelos entre o BC Barcelos e o FamaBasket.

Itens

2	Descrição	Valor Unitário	Total
---	-----------	----------------	-------

+ Adicionar Linha **Calcular Total**

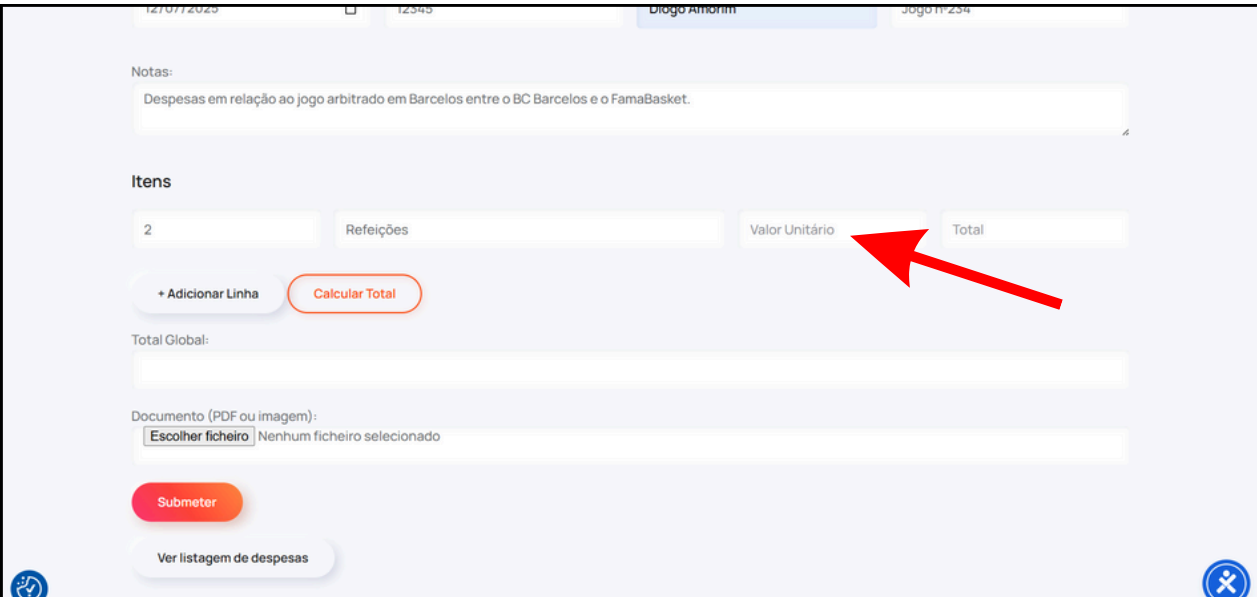
Total Global:

Documento (PDF ou imagem):  
**Escolher ficheiro** Nenhum ficheiro selecionado

**Submeter**

Ver listagem de despesas

## Passo nº10 - Em "Valor Unitário" colocar o valor que teve a despesa



12/07/2025 12:345 Diogo Amorim Jogo nº 234

Notas:  
Despesas em relação ao jogo arbitrado em Barcelos entre o BC Barcelos e o FamaBasket.

Itens

2	Refeições	Valor Unitário	Total
---	-----------	----------------	-------

+ Adicionar Linha **Calcular Total**

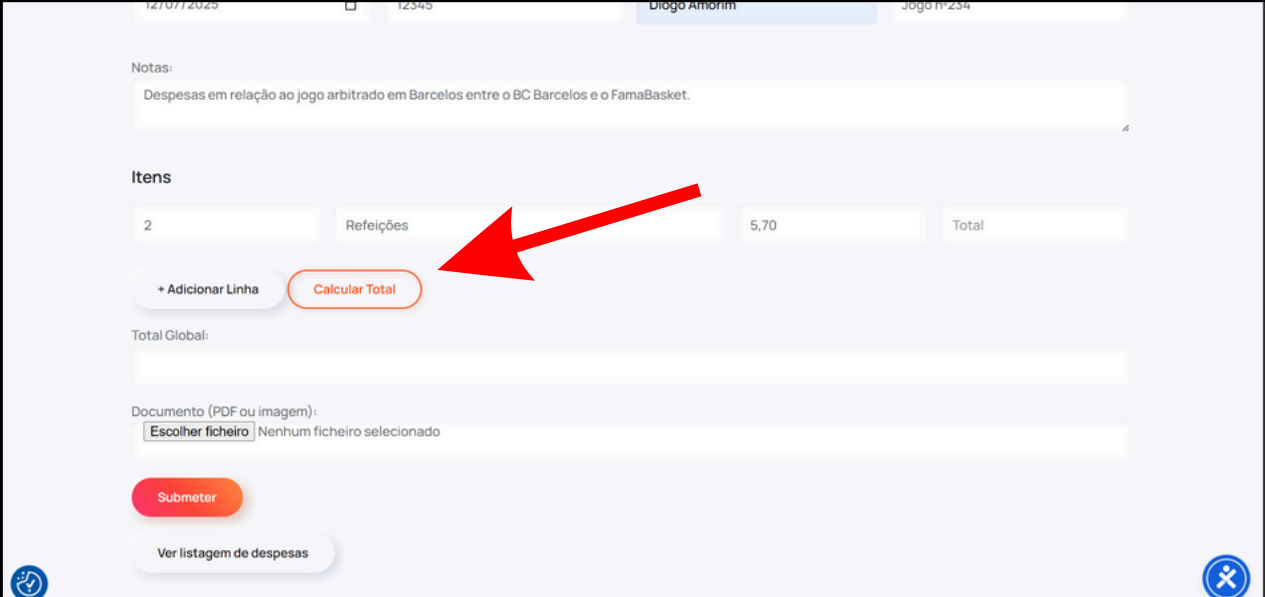
Total Global:

Documento (PDF ou imagem):  
**Escolher ficheiro** Nenhum ficheiro selecionado

**Submeter**

Ver listagem de despesas

## Passo nº11 - Para saber o total, clique em "Calcular Total"



12/07/2025 12:45 Diogo Amorim Jogo nº 234

Notas:  
Despesas em relação ao jogo arbitrado em Barcelos entre o BC Barcelos e o FamaBasket.

Itens

2	Refeições	5,70	Total
---	-----------	------	-------

+ Adicionar Linha **Calcular Total**

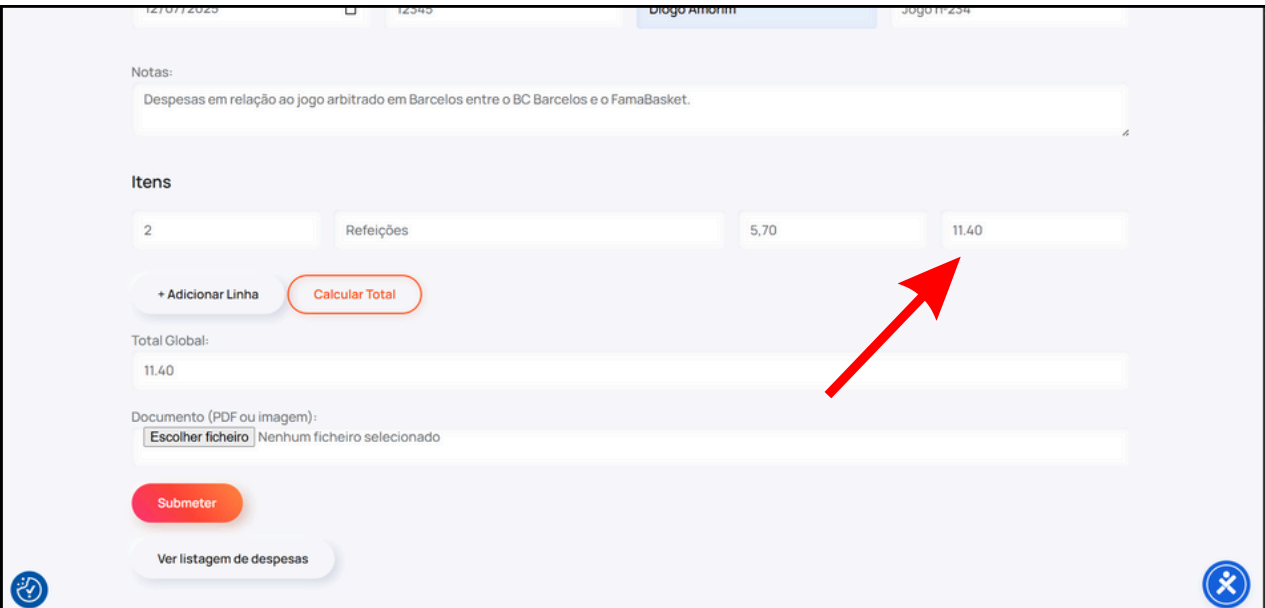
Total Global:

Documento (PDF ou imagem):  
**Escolher ficheiro** Nenhum ficheiro selecionado

Submeter

Ver listagem de despesas

## Passo nº12 - O total será calculado automaticamente



12/07/2025 12:45 Diogo Amorim Jogo nº 234

Notas:  
Despesas em relação ao jogo arbitrado em Barcelos entre o BC Barcelos e o FamaBasket.

Itens

2	Refeições	5,70	11,40
---	-----------	------	-------

+ Adicionar Linha **Calcular Total**

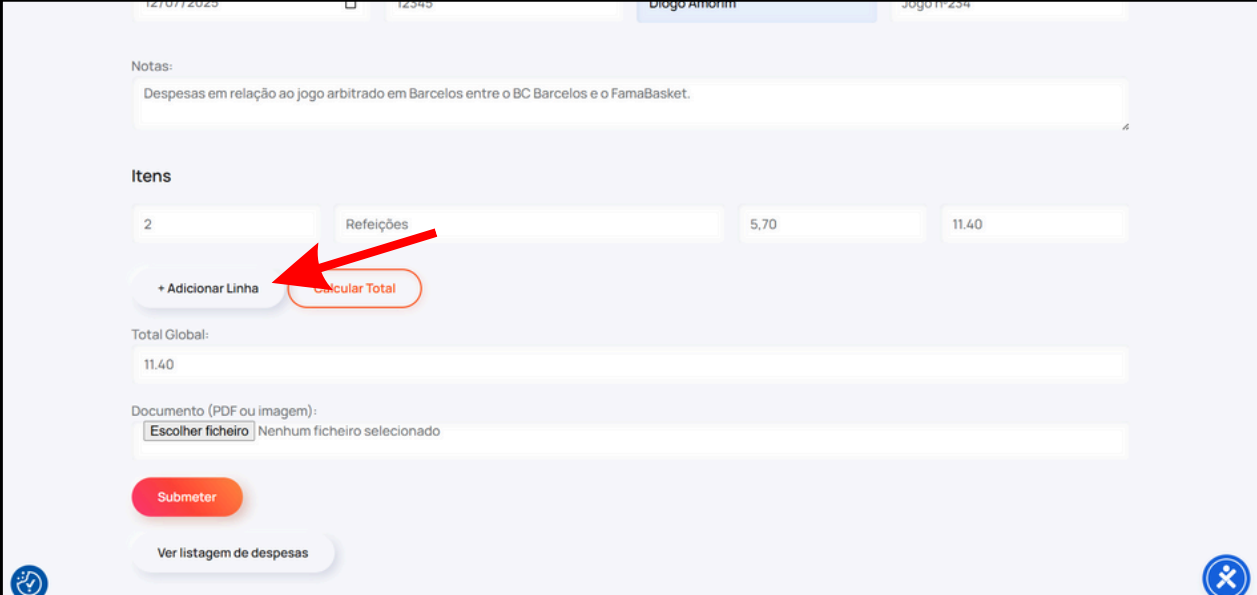
Total Global:  
11,40

Documento (PDF ou imagem):  
**Escolher ficheiro** Nenhum ficheiro selecionado

Submeter

Ver listagem de despesas

## Passo nº13 - Se tiver mais despesas, clique em “Adicionar linha” e repita o processo



Notas:  
Despesas em relação ao jogo arbitrado em Barcelos entre o BC Barcelos e o FamaBasket.

Itens

2	Refeições	5,70	11,40
---	-----------	------	-------

+ Adicionar Linha    Calcular Total

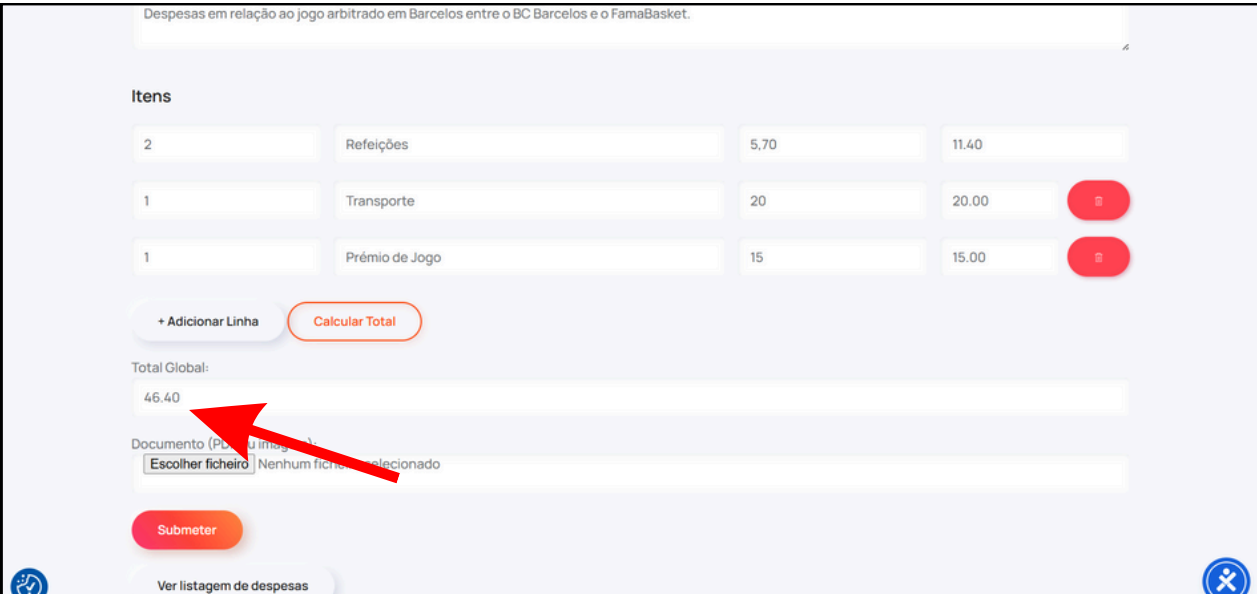
Total Global:  
11,40

Documento (PDF ou imagem):  
Escolher ficheiro | Nenhum ficheiro selecionado

Submeter

Ver listagem de despesas

## Passo nº14 - No final, clique em “Calcular Total” e poderá saber o total global



Despesas em relação ao jogo arbitrado em Barcelos entre o BC Barcelos e o FamaBasket.

Itens

2	Refeições	5,70	11,40
1	Transporte	20	20,00
1	Prémio de Jogo	15	15,00

+ Adicionar Linha    Calcular Total

Total Global:  
46,40




Documento (PDF ou imagem):  
Escolher ficheiro | Nenhum ficheiro selecionado

Submeter

Ver listagem de despesas

## Passo nº15 - Caso se engane, pode apagar a linha no botão de "lixo"

Despesas em relação ao jogo arbitrado em Barcelos entre o BC Barcelos e o FamaBasket.


Quantidade	Descrição	Valor Unitário	Total	
2	Refeições	5,70	11,40	
1	Transporte	20	20,00	
1	Prémio de Jogo	15	15,00	
				

+ Adicionar Linha    **Calcular Total**



Total Global:  
46.40



Documento (PDF ou imagem):  
 Nenhum ficheiro selecionado

**Submeter**



## Passo nº16 - Pode ainda adicionar ficha de um jogo ou outro documento que considere importante para esta despesa

AGENDA   CLUBES   CAMPOS      COMPETIÇÕES   DOCUMENTAÇÃO   

1	Transporte	20	20,00	
1	Prémio de Jogo	15	15,00	


+ Adicionar Linha    **Calcular Total**

Total Global:  
46.40

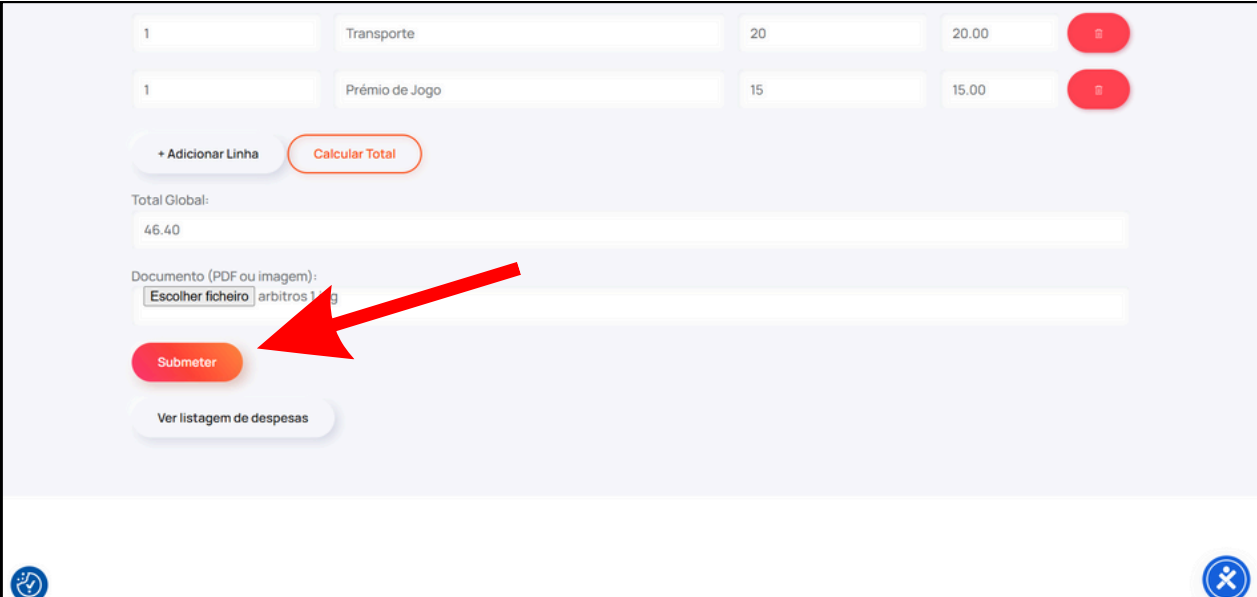
Documento (PDF ou imagem):  
 Nenhum ficheiro selecionado

**Submeter**

Ver listagem de despesas

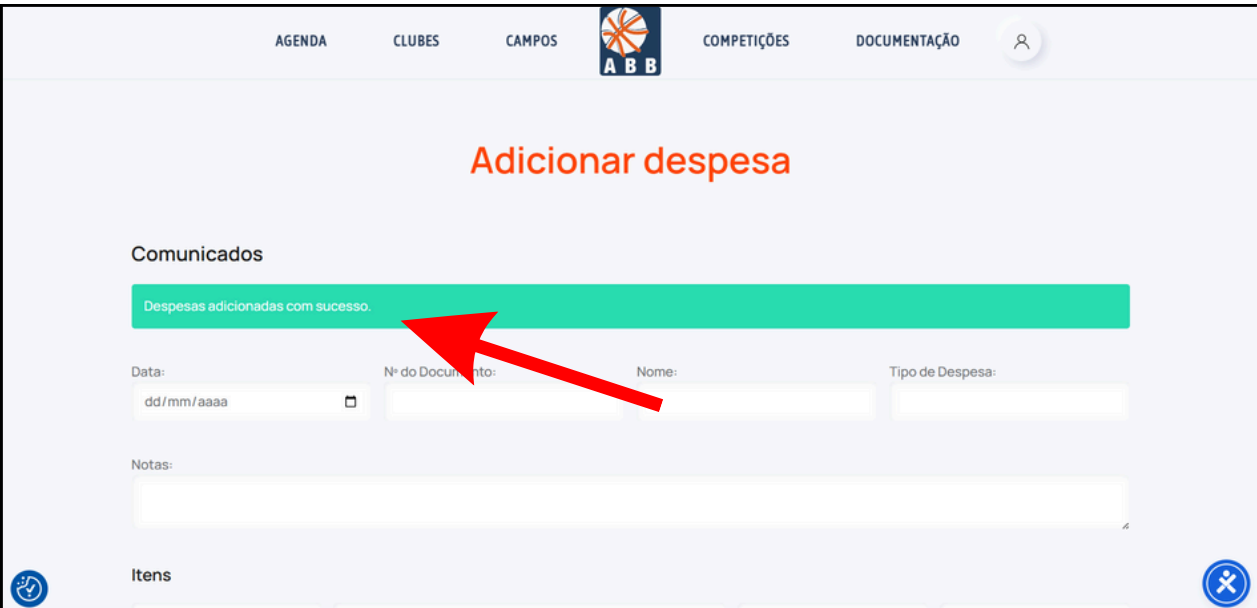


## Passo nº17 - No final, clique em "Submeter"



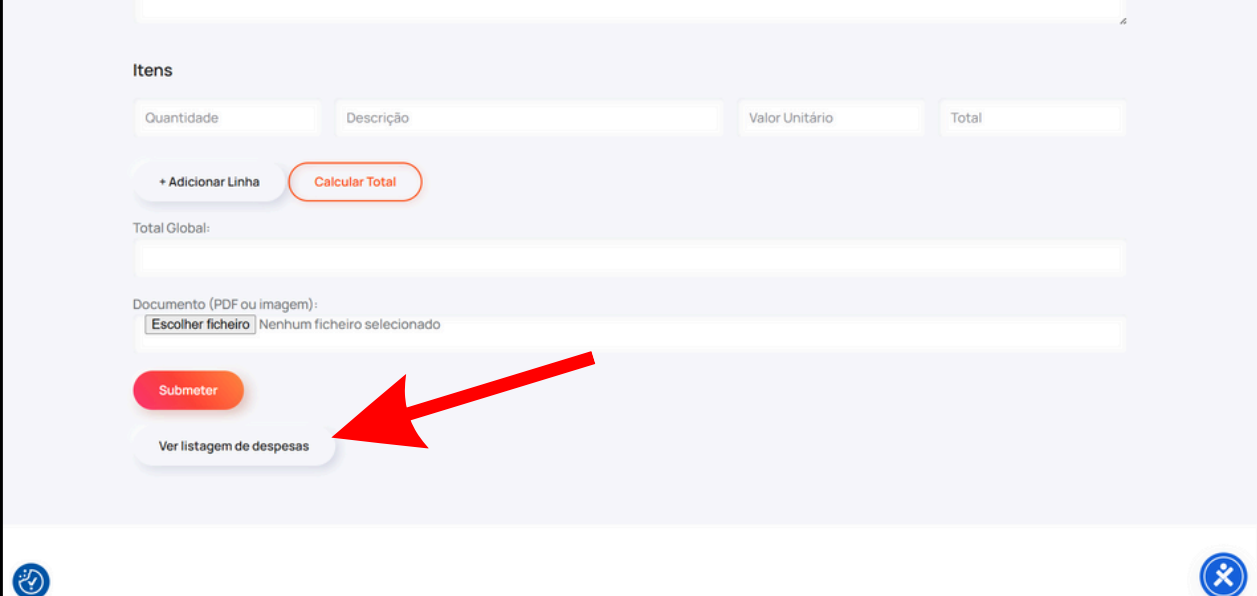
The screenshot shows a web form for adding expenses. It contains two rows of input fields for item details. The first row has a quantity of '1', the item name 'Transporte', a unit value of '20', and a total value of '20.00'. The second row has a quantity of '1', the item name 'Prémio de Jogo', a unit value of '15', and a total value of '15.00'. Below these rows are buttons for '+ Adicionar Linha' and 'Calcular Total'. A 'Total Global:' section shows a value of '46.40'. There is a field for 'Documento (PDF ou imagem):' with a file selection button 'Escolher ficheiro'. A red arrow points to the 'Submeter' button. At the bottom, there is a button 'Ver listagem de despesas'.

## Passo nº18 - Se apareceu a seguinte mensagem, a sua despesa foi lançada com sucesso



The screenshot shows the 'Adicionar despesa' page with a success message. The message 'Despesas adicionadas com sucesso.' is displayed in a green bar. Below the message are input fields for 'Data:', 'Nº do Documento:', 'Nome:', and 'Tipo de Despesa:'. A red arrow points to the success message. At the bottom, there is a section for 'Itens'.

## Passo nº19 - Clique em “Ver listagem de despesas” para ver as despesas que lançou anteriormente



Itens

Quantidade	Descrição	Valor Unitário	Total
------------	-----------	----------------	-------

+ Adicionar Linha    **Calcular Total**

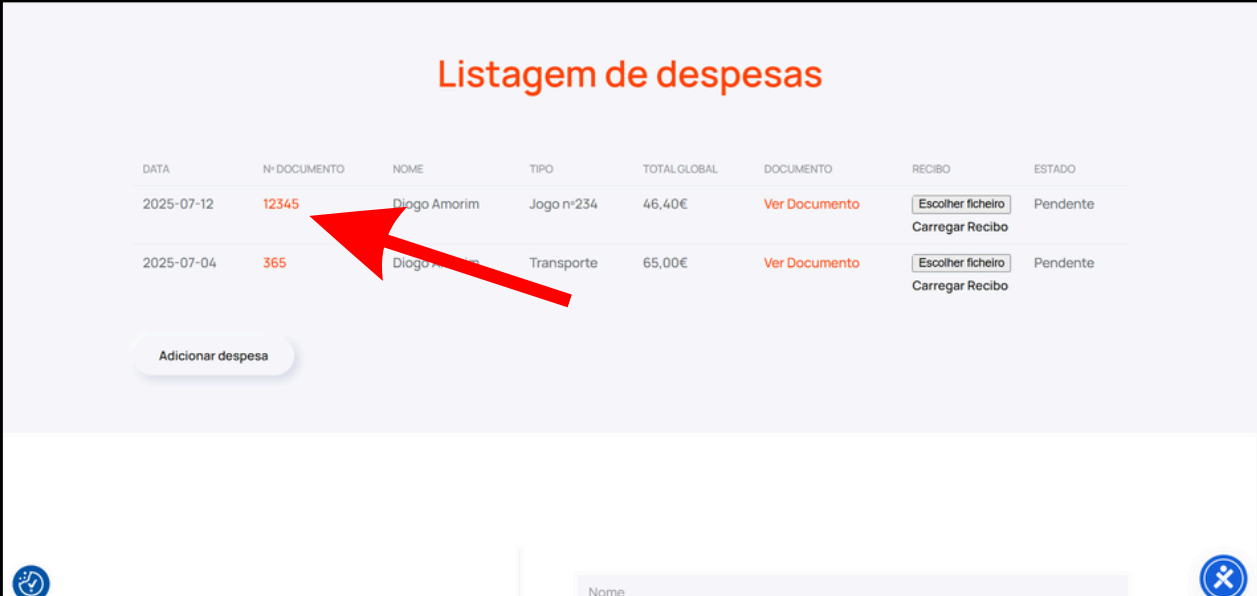
Total Global:

Documento (PDF ou imagem):  
Escolher ficheiro | Nenhum ficheiro selecionado

**Submeter**

**Ver listagem de despesas**

## Passo nº20 - Se clicar no nº de despesa, consegue ver os detalhes da despesa lançada



### Listagem de despesas

DATA	Nº DOCUMENTO	NOME	TIPO	TOTAL GLOBAL	DOCUMENTO	RECIBO	ESTADO
2025-07-12	<b>12345</b>	Diogo Amorim	Jogo nº234	46,40€	<a href="#">Ver Documento</a>	<input type="text" value="Escolher ficheiro"/> Carregar Recibo	Pendente
2025-07-04	365	Diogo Amorim	Transporte	65,00€	<a href="#">Ver Documento</a>	<input type="text" value="Escolher ficheiro"/> Carregar Recibo	Pendente

**Adicionar despesa**

## Passo nº21 - Se clicar em "Ver documento" pode ver o documento que anexou na despesa lançada

**Listagem de despesas**

DATA	Nº DOCUMENTO	NOME	TIPO	TOTAL GLOBAL	DOCUMENTO	RECIBO	ESTADO
2025-07-12	12345	Diogo Amorim	Jogo nº234	46,40€	Ver Documento	Escolher ficheiro Carregar Recibo	Pendente

**Detalhes:**

QUANTIDADE	DESCRIÇÃO	VALOR UNITÁRIO	TOTAL
2	Refeições	5,70€	11,40€
1	Transporte	20,00€	20,00€
1	Prémio de Jogo	15,00€	15,00€

2025-07-04	365	Diogo Amorim	Transporte	65,00€	Ver Documento	Escolher ficheiro Carregar Recibo	Pendente
------------	-----	--------------	------------	--------	---------------	--------------------------------------	----------

Adicionar despesa

## Passo nº22 - Conseguir também ver o estado da sua despesa

**Listagem de despesas**

DATA	Nº DOCUMENTO	NOME	TIPO	TOTAL GLOBAL	DOCUMENTO	RECIBO	ESTADO
2025-07-12	12345	Diogo Amorim	Jogo nº234	46,40€	Ver Documento	Escolher ficheiro Carregar Recibo	Pendente

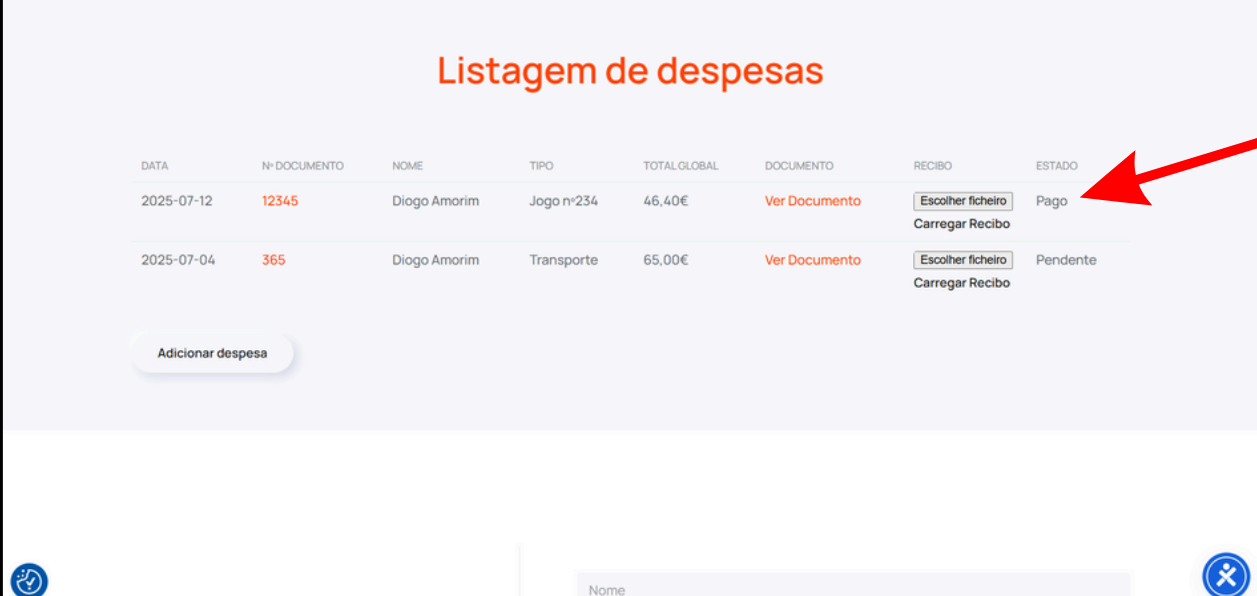
**Detalhes:**

QUANTIDADE	DESCRIÇÃO	VALOR UNITÁRIO	TOTAL
2	Refeições	5,70€	11,40€
1	Transporte	20,00€	20,00€
1	Prémio de Jogo	15,00€	15,00€

2025-07-04	365	Diogo Amorim	Transporte	65,00€	Ver Documento	Escolher ficheiro Carregar Recibo	Pendente
------------	-----	--------------	------------	--------	---------------	--------------------------------------	----------

Adicionar despesa

**Passo nº23 - Quando aparecer "Pago" é sinal que o montante foi transferido para si**



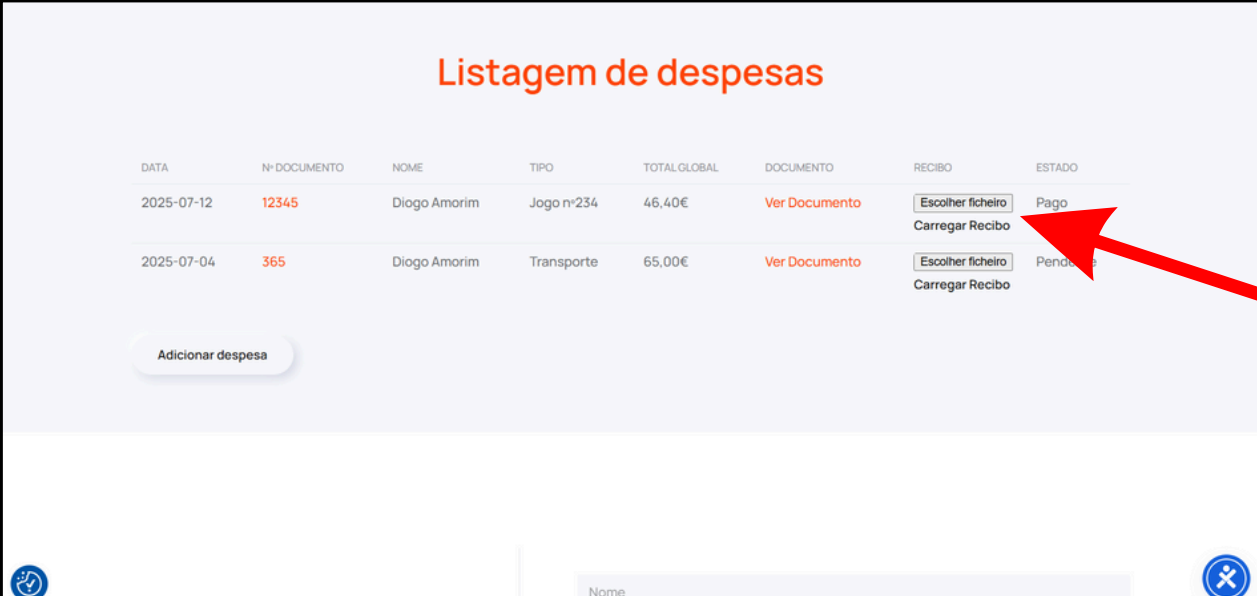
**Listagem de despesas**

DATA	N° DOCUMENTO	NOME	TIPO	TOTAL GLOBAL	DOCUMENTO	RECIBO	ESTADO
2025-07-12	12345	Diogo Amorim	Jogo nº234	46,40€	Ver Documento	Escolher ficheiro Carregar Recibo	Pago
2025-07-04	365	Diogo Amorim	Transporte	65,00€	Ver Documento	Escolher ficheiro Carregar Recibo	Pendente

Adicionar despesa

Nome

**Passo nº24 - Para terminar pode clicar em "Carregar Ficheiro" e pode carregar o documento de recibo da transferência recebida**



**Listagem de despesas**

DATA	N° DOCUMENTO	NOME	TIPO	TOTAL GLOBAL	DOCUMENTO	RECIBO	ESTADO
2025-07-12	12345	Diogo Amorim	Jogo nº234	46,40€	Ver Documento	Escolher ficheiro Carregar Recibo	Pago
2025-07-04	365	Diogo Amorim	Transporte	65,00€	Ver Documento	Escolher ficheiro Carregar Recibo	Pendente

Adicionar despesa

Nome

